



**GOVERNO DO
ESTADO DO
TOCANTINS**

108 Sul, Alameda 11, Lote 03, Caixa Postal 173, Palmas - Tocantins - Cep: 77020-122 - Tel: +55 63 3218-2939 - www.unitins.br



Prestação de Contas 2017

07/06/2018

Diretoria Financeira

Embasamento Legal

- **Lei nº 3.124/2016** – Transforma a UNITINS em Autarquia;
- **Lei nº 4.320/1964** – Estatui Normas Gerais de Direito Financeiro para elaboração e controle dos orçamentos e balanços da União, dos Estados, dos Municípios e do Distrito Federal;
- **Lei nº 3.177/2016** – Lei Orçamentária Anual (LOA 2017);
- **Decreto Estadual nº 5.571/2017** – Dispõe sobre a execução orçamentária para o exercício 2017.

Indicadores Físicos

ESTRUTURA

Câmpus Universitários	Unidades de Pesquisa Agropecuária	Unidades de Pesquisa Institucional
04	04	05

SERVIDORES

Servidores Efetivos	Servidores Comissionados	Servidores Efetivos/Comissionados	Efetivos com função comissionada	Contratados	Total de Servidores
162	158	60	12	240	632

INDICADORES E METAS (PPA)

Indicador	Meta	Apurado	% Execução
Cursos de Graduação Presencial e a Distância	22	18	81%
Ações de Extensão	12	09	75%
Projetos de Pesquisa	14	14	100%

Orçamento – Exercício 2017

😊 EXPECTATIVA

ORÇAMENTO APRESENTADO

PRIMEIRA PROPOSTA

R\$ 57.782.528,11

SEGUNDA PROPOSTA

R\$ 51.109.055,70

☹ REALIDADE

ORÇAMENTO AUTORIZADO

VALOR INICIAL

R\$ 36.049.041,00

+

VALOR SUPLEMENTADO

R\$ 6.341.293,00

=

VALOR FINAL

R\$ 42.390.334,00

Orçamento – Limite estabelecido pela SEPLAN

Secretaria do
Planejamento e Orçamento



GOVERNO DO
TOCANTINS

TETO ORÇAMENTÁRIO - 2017 - PROJETO DE LEI ORÇAMENTÁRIA ANUAL - PLOA 2017

Recursos Ordinários - Fontes 0100 - 0101 - 0102 - 0103 - Data da Atualização: 14/10/2016, 9h30min.

UNIDADE ORÇAMENTÁRIA	GRUPO DE DESPESA	PROPOSTA TETO / PLOA 2017
20320 - Universidade Estadual do Tocantins - UNITINS	PESSOAL E ENCARGOS SOCIAIS	32.103.159
	OUTRAS DESPESAS CORRENTES	2.235.882
Total		34.339.041

TETO ORÇAMENTÁRIO PLOA - 2017 - OUTRAS FONTES - Data de Atualização: 14/10/2016

ÓRGÃOS	FONTE DE RECURSOS	GRUPO DE DESPESA	PROPOSTA ORÇAMENTÁRIA PLOA 2017
20320-FUNDAÇÃO UNIVERSIDADE DO TOCANTINS	0225	OUTROS CUSTEIOS	1.180.000
- UNITINS	0240	OUTROS CUSTEIOS	530.000
TOTAL			1.710.000

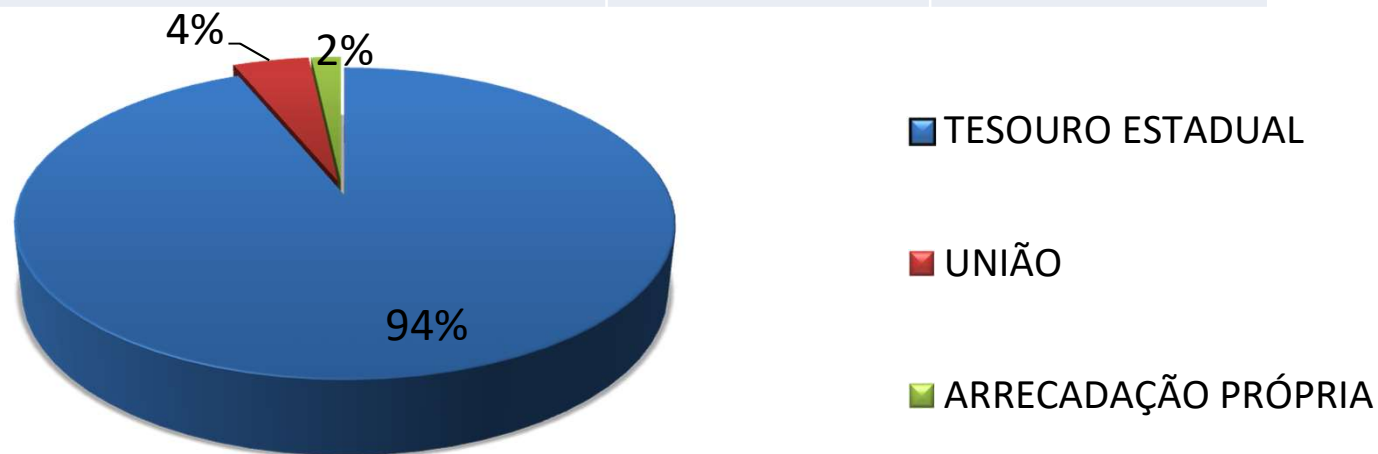
TOTAL SEM EMENDAS R\$ 36.049.041,00

Orçamento – Receita Prevista x Receita Realizada

ESPECIFICAÇÃO	RECEITA PREVISTA	RECEITA REALIZADA
RECEITA PATRIMONIAL (rendimentos de aplicação financeira)	120.000,00	99.120,33
RECEITA DE SERVIÇOS (taxas acadêmicas, vestibular,)	1.009.089,00	567.162,16
TRANSFERÊNCIAS CORRENTES (convênios firmados)	696.800,00	1.101.123,78
OUTRAS RECEITAS CORRENTES (restituições)	186.308,00	142.533,25
TRANSFERÊNCIAS DE CAPITAL (convênios firmados)	887.996,00	711.895,30
REPASSES DO TESOURO ESTADUAL	39.490.141,00	39.601.851,86
TOTAL	42.390.334,00	42.223.686,68

Índice de Execução

99,6%



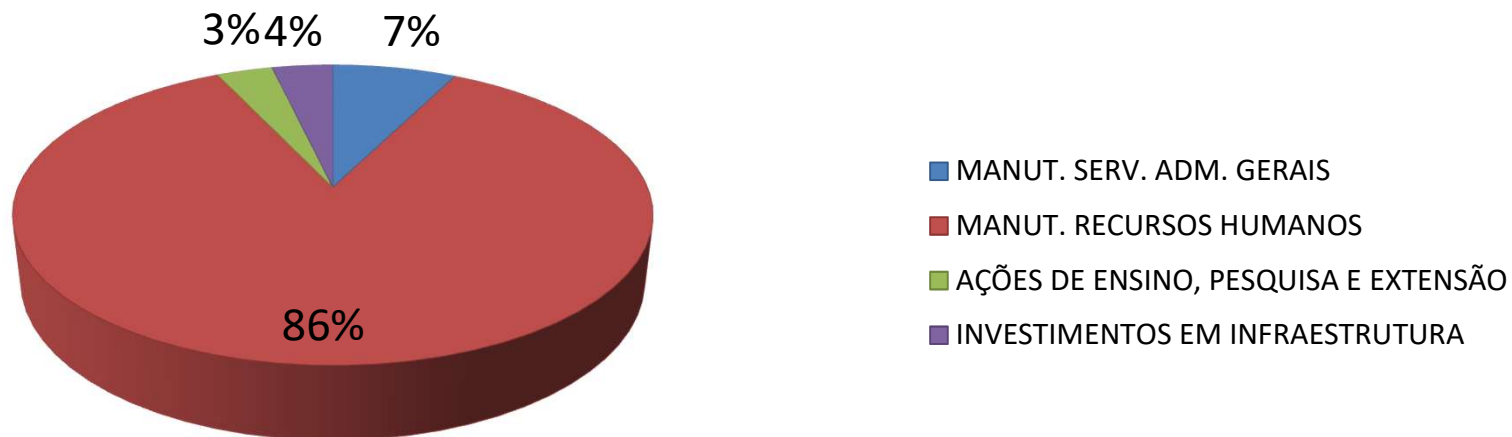
Orçamento – Resumo da Execução da Despesa

AÇÃO	ORÇAMENTO AUTORIZADO	EMPENHADO	SALDO
MANUT. SERV. ADM. GERAIS	3.166.403,00	3.024.982,35	141.420,65
MANUT. RECURSOS HUMANOS	36.244.806,00	36.224.762,83	20.043,17
AÇÕES DE ENSINO, PESQUISA E EXTENSÃO	1.427.365,00	1.204.081,09	223.283,91
INVESTIMENTOS EM INFRAESTRUTURA	1.551.760,00	828.953,43	722.806,57
TOTAL	42.390.334,00	41.282.779,70	1.107.554,30

Índice de Execução

97,4%

ORÇAMENTO AUTORIZADO



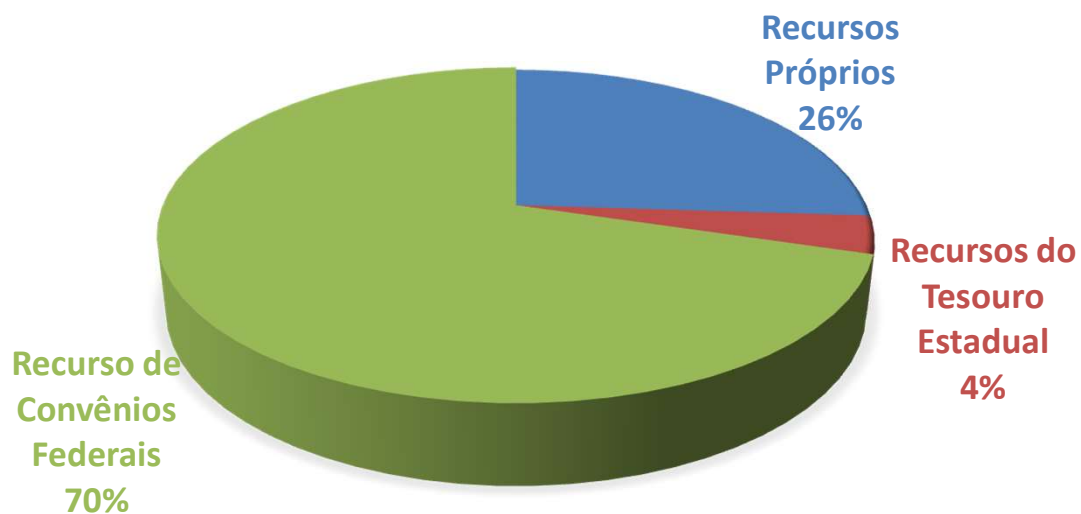
Financeiro - Despesas Empenhadas e Pagas (por grupo)

GRUPO DE DESPESA	EMPENHADO	PAGO	SALDO
PESSOAL E ENCARGOS SOCIAIS	36.033.298,28	34.918.191,95	1.115.106,33
DESPESAS DE CUSTEIO	4.003.883,30	3.963.522,95	40.360,35
DESPESAS DE CAPITAL	1.245.598,12	477.697,23	767.900,89
TOTAL	41.282.779,70	39.359.412,13	1.923.367,57



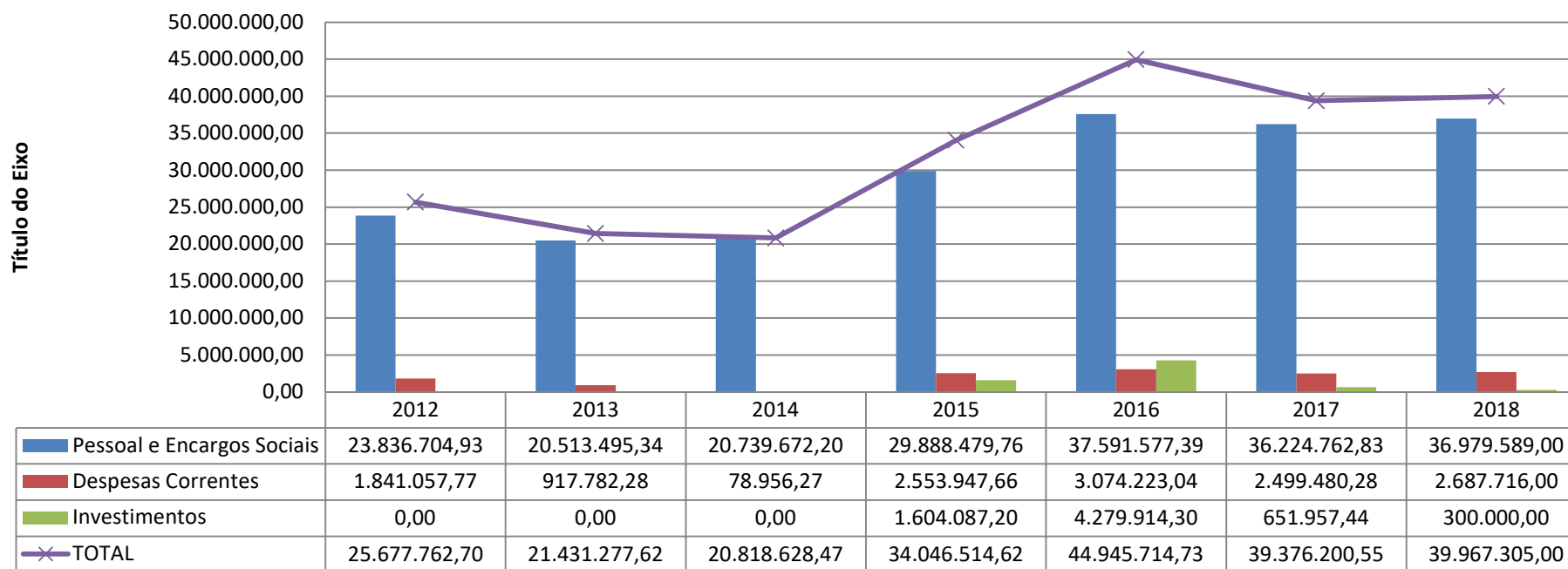
Financeiro - Saldo em Contas Bancárias

Fonte	Conta Corrente	Conta Investimento	Conta Poupança	Saldo em 31/12/2017	Proporção %
Recursos Próprios	-	384.918,36	5,72	384.924,08	26,00%
Recursos Estaduais	3.144,00	50.541,15	-	53.685,15	3,63%
Recursos Federais	-	273.662,19	768.464,57	1.042.126,76	70,38%
Total	3.144,00	709.121,70	768.470,29	1.480.735,99	100,00%



Financeiro - Histórico da Despesa Financiada pelo Estado

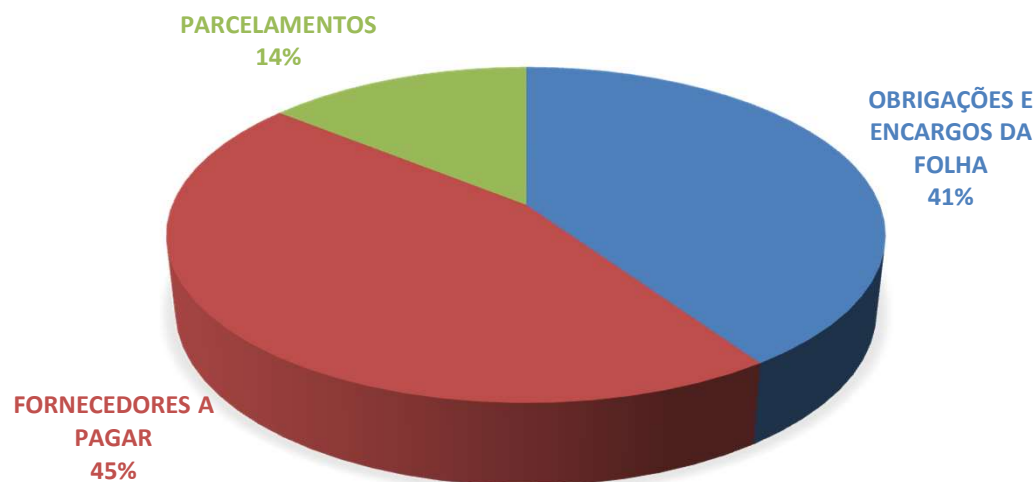
Recursos do Tesouro Estadual



Fonte: SIAFEM

Contábil- Resumo da Dívida Acumulada

DESPESA	SALDO EM 31/12/2017
OBRIGAÇÕES E ENCARGOS DA FOLHA	1.561.021,20
FORNECEDORES A PAGAR	1.746.690,19
PARCELAMENTO DO INSS	410.414,42
PARCELAMENTO DO MINISTÉRIO DO TRABALHO	134.930,20
TOTAL	3.853.056,01



Fonte: SIAFEM

Contábil- Balanço Patrimonial

ATIVO	NOTA	EXERCICIO ATUAL	EXERCICIO ANTERIOR
ATIVO CIRCULANTE			
CAIXA E EQUIVALENTES DE CAIXA		1.830.073,13	9.548,04
CREDITOS A CURTO PRAZO		536.354,85	6.056.478,67
INVESTIMENTOS E APLICACOES TEMPORARIAS A CURTO PRAZO		0,00	0,00
ESTOQUES		126.284,31	179.302,96
VPD PAGA ANTECIPADAMENTE		0,00	0,00
TOTAL DO ATIVO CIRCULANTE		2.492.712,29	6.245.329,67
ATIVO NAO CIRCULANTE			
REALIZAVEL A LONGO PRAZO		0,00	0,00
CREDITOS A LONGO PRAZO		0,00	0,00
INVESTIMENTOS TEMPORARIOS A LONGO PRAZO		0,00	0,00
ESTOQUES		0,00	0,00
VPD PAGAS ANTECIPADAMENTE		0,00	0,00
INVESTIMENTOS		0,00	0,00
IMOBILIZADO		6.378.017,95	4.829.727,44
INTANGIVEL		0,00	0,00
TOTAL DO ATIVO NAO CIRCULANTE		6.378.017,95	4.829.727,44
TOTAL DO ATIVO		8.870.730,24	11.075.057,11
PASSIVO E PATRIMONIO LIQUIDO			
PASSIVO CIRCULANTE			
OBRIGACOES TRAB. PREV. E ASSIST. A PAGAR A CURTO PRAZO		6.623.847,88	3.321.214,97
EMPRESTIMOS E FINANCIAMENTOS A CURTO PRAZO		0,00	0,00
FORNECEDORES E CONTAS A PAGAR A CURTO PRAZO		502.271,87	493.527,20
OBRIGACOES FISCAIS A CURTO PRAZO		0,00	0,00
OBRIGACOES DE REPARTICOES A OUTROS ENTES		0,00	0,00
PROVISOES A CURTO PRAZO		0,00	0,00
DEMAIS OBRIGACOES A CURTO PRAZO		5.119.577,29	3.318.133,54
TOTAL DO PASSIVO CIRCULANTE		12.245.697,04	7.132.875,71
PASSIVO NAO CIRCULANTE			
OBRIGACOES TRAB. PREV. E ASSIST. A PAGAR A LONGO PRAZO		233.616,69	0,00
EMPRESTIMOS E FINANCIAMENTOS A LONGO PRAZO		0,00	0,00
FORNECEDORES E CONTAS A PAGAR A LONGO PRAZO		0,00	0,00
OBRIGACOES FISCAIS A LONGO PRAZO		0,00	0,00
PROVISOES A LONGO PRAZO		0,00	0,00
DEMAIS OBRIGACOES A LONGO PRAZO		131.047,23	686.477,48
TOTAL DO PASSIVO NAO CIRCULANTE		364.663,92	686.477,48
PATRIMONIO LIQUIDO			
PATRIMONIO SOCIAL E CAPITAL SOCIAL		0,00	0,00
ADIANTAMENTO PARA FUTURO AUMENTO DE CAPITAL		0,00	0,00
RESERVAS DE CAPITAL		0,00	0,00
AJUSTES DE AVALIACAO PATRIMONIAL		0,00	0,00
RESERVAS		0,00	0,00
DEMAIS RESERVAS		0,00	0,00
RESULTADOS ACUMULADOS		0,00	3.255.703,92
(-) ACOES / COTAS EM TESOURARIA		0,00	0,00
TOTAL DO PATRIMONIO LIQUIDO		-3.739.630,72	3.255.703,92
TOTAL DO PASSIVO E DO PATRIMONIO LIQUIDO		8.870.730,24	11.075.057,11

Contábil- Bloqueios e Transferências Judiciais

CONVÊNIO	VALOR TRANSFERIDO	VALOR BLOQUEADO	VALOR DEVOLVIDO	SALDO A DEVOLVER
794183/2013 - ESCOLA DE CONSELHOS	319.442,53	114.919,85	157.930,26	276.432,12
782320/2013 - CAPES UAB/2012	416.217,91	21.991,58	98.213,51	339.995,98
713312/2009 - PAC/2009 - EMBRAPA	1.497.065,93	21.896,76	762.350,64	756.612,05
705015/2010 - FNDE - OBRAS CAMPUS PALMAS	44.743,02	-	-	44.743,02
748041/2010 - PAC/2010 - EMBRAPA	130.881,14	12.588,01	-	143.469,15
795327/2013 - CAPES UAB 2013	335.807,93	-	-	335.807,93
TOTAL	2.744.158,46	171.396,20	1.018.494,41	1.897.060,25



**GOVERNO DO
ESTADO DO
TOCANTINS**

108 Sul, Alameda 11, Lote 03, Caixa Postal 173, Palmas - Tocantins - Cep: 77020-122 - Tel: +55 63 3218-2939 - www.unitins.br

Pró-Reitoria de Administração e Finanças

Daniel Alencar Bardal

Diretoria Financeira

Fabiano Cottica Magro

Coordenação de Contabilidade

Germano Oliveira Vieira