


## Como acessar a Biblioteca Virtual por meio do seu celular ou tablet.

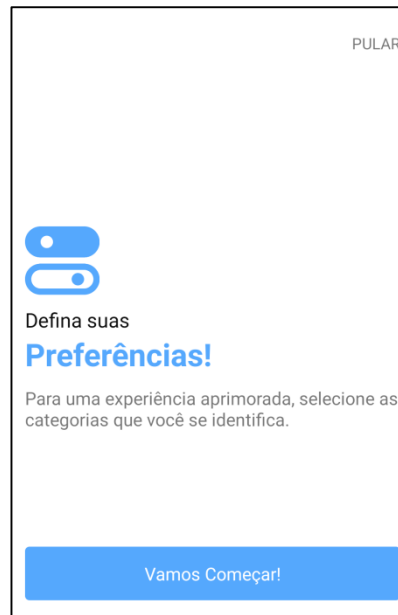
1. Execute os procedimentos do manual referente ao item “Acesso à Biblioteca Virtual” que está na página inicial da Biblioteca Virtual.



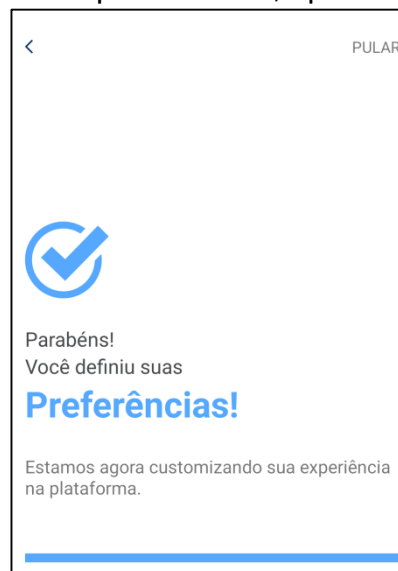
2. Baixe e acesse o aplicativo em seu dispositivo móvel (celular, tablet, etc.). Em seu primeiro acesso, siga os passos conforme abaixo.
  - 1 – Clique no botão “Próximo” até que apareça a tela para definição das preferências ou em “PULAR” localizado no canto superior direito;



- 2 – Escolha suas preferências clicando no botão “Vamos começar!” ou em “PULAR” localizado no canto superior direito;



- Após escolher suas preferências, aparecerá a tela abaixo.



Aguarde até que o aplicativo customize suas escolhas e apareça a tela abaixo.  
Em seguida, clique no botão “OK, obrigado.” e boa leitura.

